



ROREG

Asociația Agențiilor
pentru Dezvoltare Regională
din România

Analiza proiectelor contractate



Programul Operațional Regional 2014 - 2020 Regiunea București-Ilfov

Consilii județene
Municipii
Orașe





UNIUNEA EUROPEANĂ



Instrumente Structurale
2014-2020

Cuprins

1. Consiliu Județean.....	6
1.1.Analiza proiectelor contractate la nivel regional – Consiliu Județean.....	7
1.2.Situația bugetului contractat.....	7
1.3.Domenii de interes la nivelul Consiliului Județean	8
1.4.Situația bugetului pe domenii de interes	8
2. Municipiul București	9
2.1.Analiza proiectelor contractate la nivel regional	10
2.2.Situația bugetului contractat	10
2.3.Domenii de interes.....	12
3. Orașe	14
3.1.Analiza proiectelor contractate la nivel regional – Orașe	15
3.2.Situația bugetului pe orașe	16
3.3.Domenii de interes.....	17
3.4.Situația bugetului pe domenii	17

Lista Graficelor

Figura 1 Situația bugetului pentru proiectele contractate	7
Figura 2 Domenii proiecte contractate	8
Figura 3 Situația bugetului pe domenii de interes în cadrul Regiunii București Ilfov	8
Figura 4 Situația proiecte contractate la nivelul sectoarelor Municipiului București	10
Figura 5 Situația bugetului pentru proiectele contractate de către Municipiul București	10
Figura 6 Distribuția pe sectoare a bugetului contractat	11
Figura 7 Domenii de interes	12
Figura 8 Situația bugetului pentru domeniul - Eficienței energetice	13
Figura 9 Situația bugetului pentru domeniul - Învățământ, educație	13
Figura 10 Numărul orașelor care au contractat proiecte prin POR 2014-2020 în cadrul Regiunii București-Ilfov	15
Figura 11 Numărul de proiecte contractate de către orașele prezente în județul Ilfov	15
Figura 12 Situația bugetului orașelor în cadrul județului Ilfov	16
Figura 13 Numărul de proiecte pe categorii de domenii în cadrul județului Ilfov	17
Figura 14 Situația bugetului pe domenii de interes în cadrul județului Ilfov	17

Lista Tabele

Tabel 1 Situația bugetelor pe domenii de interes în cadrul Consiliului Județean Ilfov	8
Tabel 2 Situația bugetului contractat pe sectoare	11
Tabel 3 Situația proiectelor contractate - Eficiență energetică	12
Tabel 4 Situația proiectelor contractate - Învățământ, educație	12
Tabel 5 Situația bugetului în cadrul celor 4 Sectoare pe domeniul Eficienței energetice	13
Tabel 6 Situația bugetului în cadrul celor 2 Sectoare pe domeniul Învățământ, educație	13
Tabel 7 Situația bugetului în orașele din județul Ilfov	16

Sumar metodologic

Această analiză a avut ca obiectiv prezentarea situației proiectelor contractate de către UAT-urile din mediul urban și de către consiliile județene de pe teritoriul României, în cadrul POR 2014-2020 până în luna iunie a anului 2020.

În scopul realizării obiectivului propus, a fost generat un raport din MySmis cu totalitatea proiectelor contractate în cadrul POR 2014-2020 de către cele **3 categorii de UAT-uri**:

- Consilii Județene
- Municipii
- Orașe

Aceste categorii de UAT-uri compun cele 3 părți majore ale analizei de față. În cadrul fiecăreia dintre cele 3 categorii s-a păstrat o coerență metodologică, fiind aplicate aceleași metode de analiză care sunt expuse ulterior.

Metodologia analizei

Într-o primă fază, au fost evaluați 3 indicatori generali, cu scopul de a analiza situația actuală a proiectelor contractate la nivel: național, regional, județean și pe domenii de activitate.

Cei 4 indicatori generali sunt următorii:

- Numărul total de UAT-uri care au contractat proiecte;
- Numărul total de proiecte contractate;
- Valoarea totală a proiectelor contractate;
- Domeniile principale de interes.

Analiza regională

În prima etapă, s-a luat în calcul situația la nivel regional, analizându-se raportul UAT-urilor care au contractat proiecte din totalul UAT-urilor de la nivel regional. Apoi s-a expus situația la nivel comparativ între regiuni.

În a doua etapă, s-a analizat la nivel regional numărul total de proiecte, cât și sumele nerambursabile contractate.

În următoarea etapă, s-au realizat 2 clasamente: un clasament al UAT-urilor de la nivel regional care au contractat cel mai ridicat număr de proiecte și un alt clasament al celor care au contractat cel mai mare buget nerambursabil.

În a patra etapă, au fost analizate prin comparație, sumele contractate de la nivel regional cu bugetul total POR 2014-2020, și situația bugetului contractat de către UAT-uri pe regiuni.

În ultima parte au fost prezentate domeniile de interes, cu numărul aferent al proiectelor și cu valoarea bugetului total nerambursabil contractat, atât la nivel regional.



UNIUNEA EUROPEANĂ



Instrumente Structurale
2014-2020

1. Consiliu Județean

ROREG | Asociația Agențiilor
pentru Dezvoltare Regională
din România

1.1. Analiza proiectelor contractate la nivel regional – Consiliu Județean

În Regiunea de Dezvoltare **București - Ilfov** este prezent un Consiliu Județean - Ilfov, ceea ce reprezintă 2,44% din totalul Consiliilor Județene din România. În cadrul POR 2014 – 2020 toate Consiliul Județean Ilfov a **contractat proiecte**, regiunea fiind plasată **sub media națională** de **12,57%**. **Consiliul Județean Ilfov** a contractat un număr de **3 proiecte**, plasând **Regiunea București – Ilfov** pe **locul VIII** la nivel național.

1.2. Situația bugetului contractat

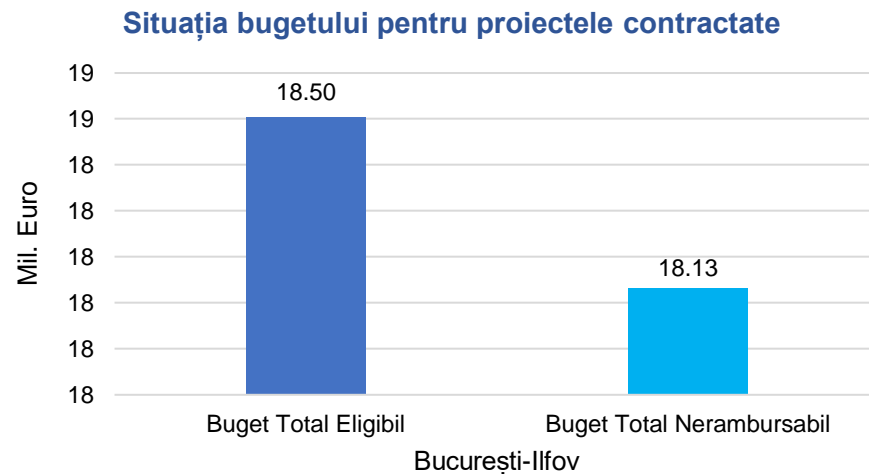


Figura 1 Situația bugetului pentru proiectele contractate

Consiliul Județean Ilfov a contractat prin POR 2014 – 2020 un **buget total eligibil – 18,50 mil. Euro** din care **18,13 mil. Euro buget total nerambursabil**. **Bugetul total nerambursabil contractat** de către Consiliul Județean Ilfov din Regiunea București - Ilfov reprezintă **0,75% din bugetul total nerambursabil contractat la nivel național** prin POR 2014 – 2020 și **0,22% din bugetul POR 2014 – 2020**.

1.3. Domenii de interes la nivelul Consiliului Județean

Domenii proiecte contractate

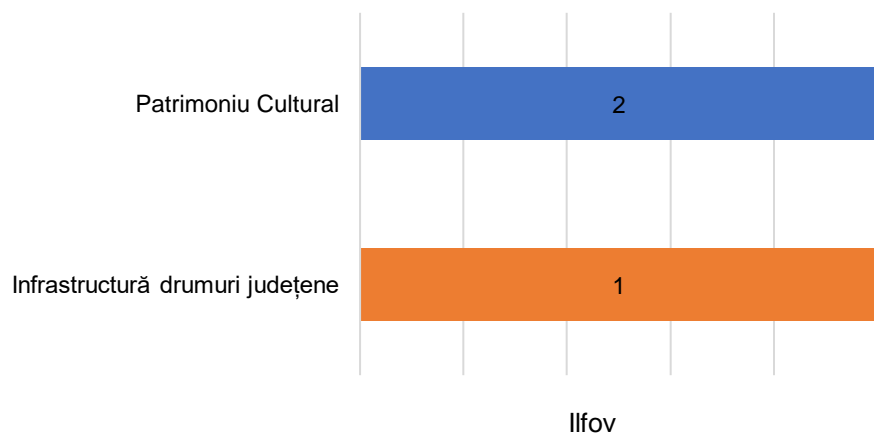


Figura 2 Domenii proiecte contractate

1. Patrimoniu cultural: Consiliul Județean Ilfov a contractat 2 proiecte în cadrul acestui domeniu.

2. Infrastructură drumuri județene: Consiliul Județean Ilfov a contractat un proiecte în cadrul acestui domeniu.

1.4. Situația bugetului pe domenii de interes

Situația bugetului pe domenii de interes în cadrul Regiunii București Ilfov

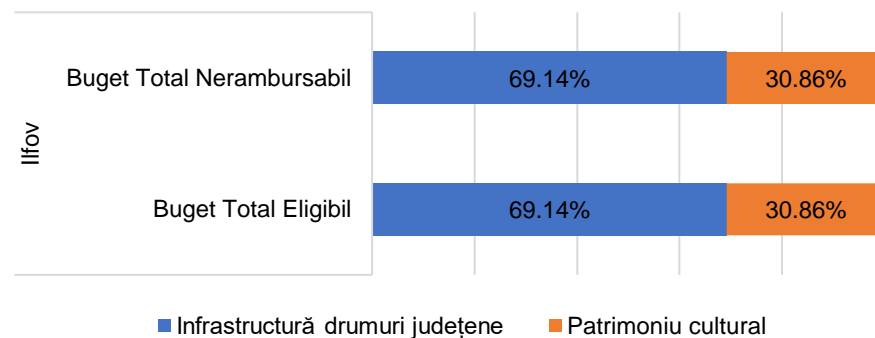


Figura 3 Situația bugetului pe domenii de interes în cadrul Regiunii București Ilfov

Domeniu de interes	Buget total eligibil (Euro)	Buget total nerambursabil (Euro)	% din totalul contractat la nivelul județului
Infrastructură drumuri Județene	12.792.746	12.536.891	69,14%
Patrimoniul cultural	5.709.997	5.595.797	30,86%

Tabel 1 Situația bugetelor pe domenii de interes în cadrul Consiliului Județean Ilfov



UNIUNEA EUROPEANĂ



Instrumente Structurale
2014-2020

2. Municipiul București

ROREG | Asociația Agențiilor
pentru Dezvoltare Regională
din România

2.1. Analiza proiectelor contractate la nivel regional

La nivelul Regiunii de Dezvoltare **București-Ilfov**, este prezent un singur Municipiu - București și cele 6 sectoare componente ale acestuia. În cadrul POR 2014- 2020, Municipiul – București a contractat un număr de 13 proiecte.

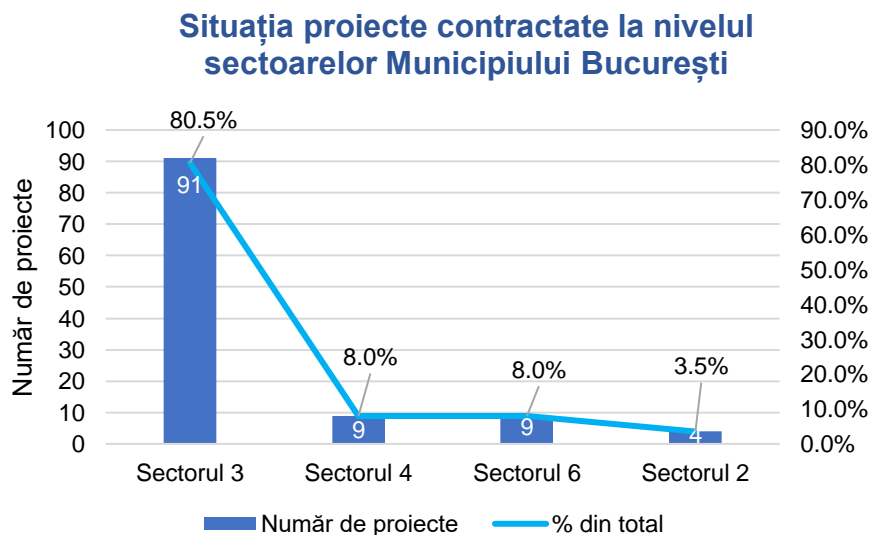


Figura 4 Situația proiecte contractate la nivelul sectoarelor Municipiului București

4 din cele 6 sectoare au contractat la rândul lor un număr de 113 proiecte: Sectorul 3 fiind principalul sector care a contractat - 80,5% din totalul proiectelor contractate la nivelul celor 4 sectoare.

Regiunea **București-Ilfov** se plasează pe locul IV la nivel național ca și număr absolut de proiecte contractate – 126 în total.

2.2. Situația bugetului contractat

Situația bugetului pentru proiectele contractate de către Municipiul București

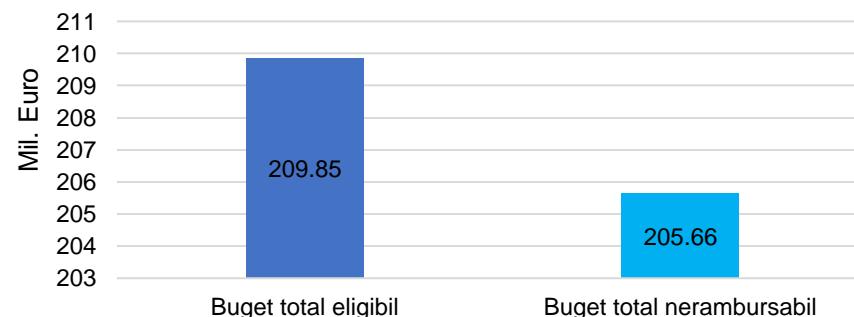


Figura 5 Situația bugetului pentru proiectele contractate de către Municipiul București

Privind situația bugetului la nivelul Municipiului București în cadrul perioadei 2014 – 2020 se observă faptul că acesta a contractat 49% din totalul bugetului nerambursabil contractat de către Regiunea București-Ilfov, un buget total eligibil a proiectelor în valoarea de 209.853.264 € din care un buget total nerambursabil contractat de 205.656.198 €.

Sector	Buget total eligibil (Euro)	Buget total nerambursabil (Euro)	% din bugetul contractat la nivel Regiunii	% din bugetul contractat la nivel național	% din bugetul POR 2014 - 2020
Sectorul 3	268.326.513	170.840.194	40,7%	5,3%	2,07%
Sectorul 4	26.006.256	18.336.986	4,4%	0,6%	0,22%
Sectorul 6	26.609.196	17.160.987	4,1%	0,5%	0,21%
Sectorul 2	12.551.551	7.995.815	1,9%	0,2%	0,10%

Tabel 2 Situația bugetului contractat pe sectoare

Sectorul 3 a contractat cel mai mare buget prin cadrul POR 2014 – 2020, situația celor 4 sectoare este prezentată în tabelul următor:

Cele 4 Sectoare au contractat un buget total eligibil de 333.493.513 € din care 214.333.982 €.

Distribuția pe sectoare a bugetului contractat

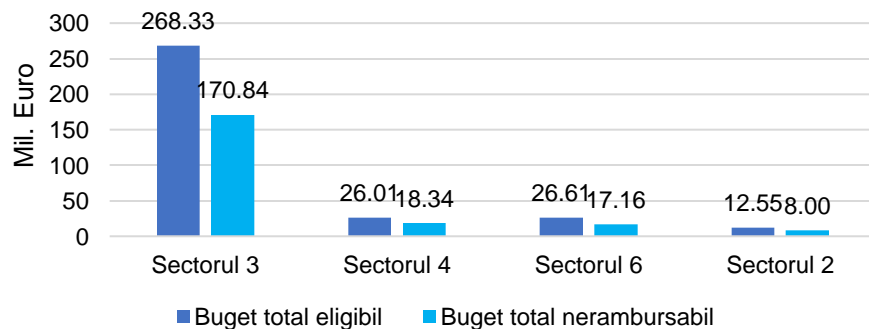


Figura 6 Distribuția pe sectoare a bugetului contractat

Regiunea **București-Ilfov** are un buget total eligibil în valoarea de 543,34 mil Euro din care un buget total nerambursabil de 419,99 mil Euro

2.3. Domenii de interes

Domenii de interes

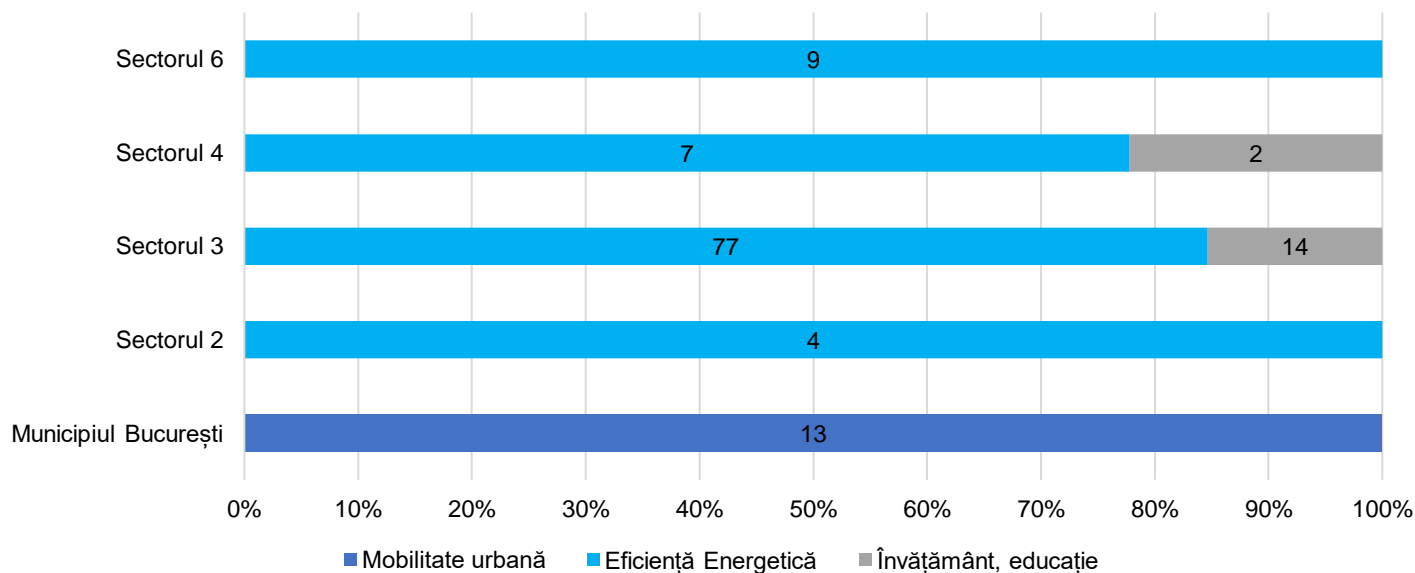


Figura 7 Domenii de interes

1. Eficiență Energetică: 4 din cele 6 sectoare au contractat proiecte în cadrul acestui domeniu, 97 de proiecte în total.

Județe	Număr de proiecte	% din totalul proiectelor/ domeniu
Sectorul 3	77	79,4
Sectorul 6	9	9,3%
Sectorul 4	7	7,2%
Sectorul 2	4	7,1%

Tabel 3 Situația proiectelor contractate - Eficiență energetică

2. Învățământ, educație: 2 din cele 6 sectoare au contractat proiecte în cadrul acestui domeniu, 16 de proiecte în total.

Județe	Număr de proiecte	% din totalul proiectelor/ domeniu
Sectorul 3	14	87,5%
Sectorul 4	2	12,5%

Tabel 4 Situația proiectelor contractate - Învățământ, educație

3. Mobilitate urbană: Cele 13 proiecte în cadrul acestui domeniu au fost exclusiv contractate de Municipiul București.

2.4. Situația bugetului pe domenii

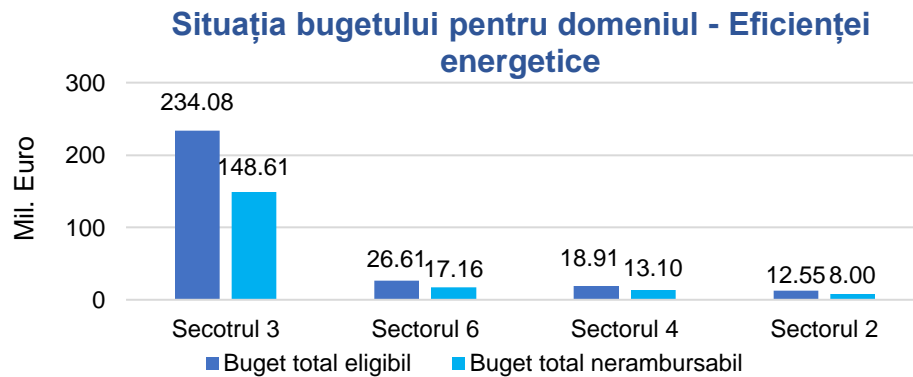


Figura 8 Situația bugetului pentru domeniul - Eficienței energetice

Domeniul Eficiență Energetică a prezentat cel mai mare interes pentru cele 4 sectoarele ale Municipiului – București. Situația bugetului în rândul celor 4 sectoare este:

*	Buget total eligibil (Euro)	Buget total nerambursabil (Euro)	% din totalul contractat la nivelul celor 4 Sectoare/ domeniu	% din bugetul contractat la nivel Regiunii
Sectorul 3	234.078.583	148.608.045	79,53%	35,4%
Sectorul 6	26.609.196	17.160.987	9,18%	4,1%
Sectorul 4	18.911.375	13.101.949	7,01%	3,1%
Sectorul 2	12.551.551	7.995.815	4,28%	1,9%

Tabel 5 Situația bugetului în cadrul celor 4 Sectoare pe domeniul Eficienței energetice

Cele 4 sectoare au contractat cu un buget total eligibil în valoare de 292.150.705 € și un buget total nerambursabil -186.866.795 €

Situația bugetului pentru domeniul - Învățământ, educație

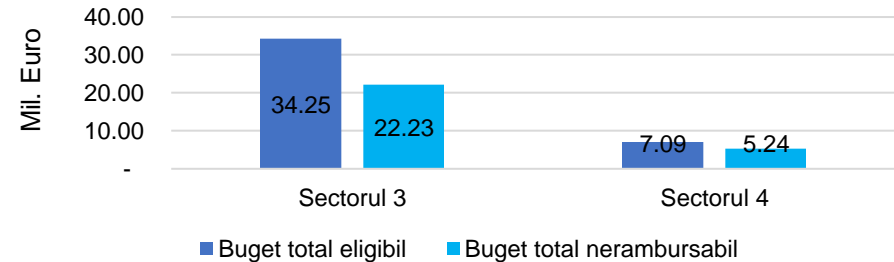


Figura 9 Situația bugetului pentru domeniul - Învățământ, educație

2 sectoare ale Municipiului – București care au contractat proiecte în cadrul acestui domeniu. Situația bugetului raportată la totalul bugetului nerambursabil contractat/ domeniu de interes este :

*	Buget total eligibil (Euro)	Buget total nerambursabil (Euro)	% din totalul contractat la nivelul celor 2 Sectoare/ domeniu	% din bugetul contractat la nivel Regiunii
Sectorul 3	34.247.930	22.232.150	80,9%	5,3%
Sectorul 6	7.094.880	5.235.037	19,1%	1,2%

Tabel 6 Situația bugetului în cadrul celor 2 Sectoare pe domeniul Învățământ, educație

La nivelul Municipiului București în cadrul perioadei 2014 – 2020 sa contractat pe domeniul Mobilitate urbană un buget total eligibil în valoarea de 209.853.264 € din care un buget total nerambursabil contractat de 205.656.198 € - 49% din totalul bugetului contractat la nivelul Regiunii.



UNIUNEA EUROPEANĂ



Instrumente Structurale
2014-2020

3. Orașe

ROREG | Asociația Agențiilor
pentru Dezvoltare Regională
din România

3.1. Analiza proiectelor contractate la nivel regional – Orașe

Numărul orașelor care au contractat proiecte prin POR 2014-2020 în cadrul Regiunii București-Ilfov

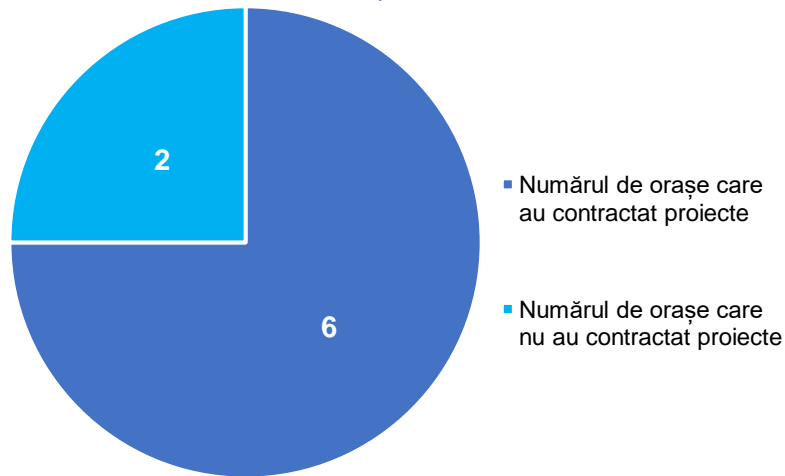


Figura 10 Numărul orașelor care au contractat proiecte prin POR 2014-2020 în cadrul Regiunii București-Ilfov

În Regiunea de Dezvoltare București-Ilfov sunt 8 orașe, ceea ce reprezintă 3,72% din totalul orașelor din România.

În cadrul POR 2014-2020, 6 orașe – 75% au contractat proiecte, plasând astfel regiunea peste media națională de 66,98%.

Orașele din județul Ilfov au contractat 26 proiecte în cadrul POR 2014 - 2020.

Județul este pe locul 2 la nivel regional, fiind situat peste media națională de 11 proiecte contractate / județ.

Numărul de proiecte contractate de către orașele prezente în județul Ilfov

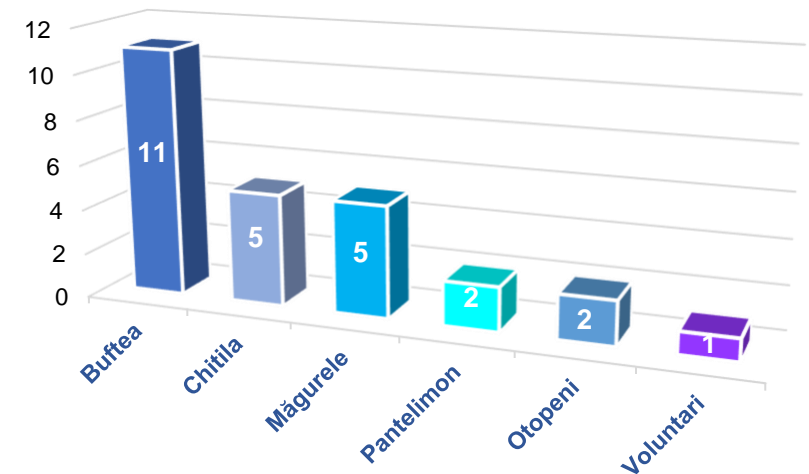


Figura 11 Numărul de proiecte contractate de către orașele prezente în județul Ilfov



UNIUNEA EUROPEANĂ



Instrumente Structurale
2014-2020

Orașul Buftea a contractat cele mai multe proiecte – **11**, ceea ce reprezintă **42,31%** din **totalul** proiectelor **contractate** în cadrul județului, peste media județeană de 4 proiecte. Situația orașelor la nivel județean este următoarea:

- **Orașul Chitila:** 19,23% - 5 proiecte, **peste medie**;
- **Orașul Măgurele:** 19,23% - 5 proiecte, **peste medie**;
- **Orașul Pantelimon:** 7,69% - 2 proiecte, **sub medie medie**;
- **Orașul Otopeni:** 7,69% - 2 proiecte, **sub medie**;
- **Orașul Voluntari:** 3,85% - 1 proiect, **sub medie**;

Județul Ilfov se plasează pe **locul 3** la **nivel național**, cu cele 6 orașe de la nivelul județului care au contractat un buget total eligibil de **54.066.631 Euro**, din care un buget total nerambursabil de **48.257.821 Euro** – **5,80%** din **totalul bugetului nerambursabil contractat de către orașe** prin POR 2014-2020, **0,58%** din **bugetul total POR 2014-2020**.

3.2.Situația bugetului pe oraș

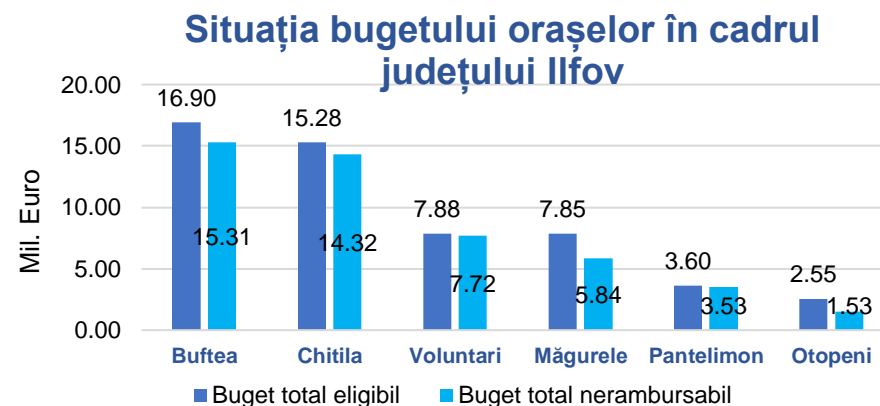


Figura 12 Situația bugetului orașelor în cadrul județului Ilfov

Orașul Buftea a contractat cel mai mare buget prin cadrul POR 2014 – 2020, iar situația celor 6 orașe este prezentă în tabelul următor:

Oraș	Buget total eligibil (Euro)	Buget total nerambursabil (Euro)	% din bugetul total nerambursabil contractat în cadrul județului	% din bugetul total POR 2014-2020
Buftea	16.900.253	15.314.915	31,74%	0,19%
Chitila	15.282.905	14.318.956	29,67%	0,17%
Voluntari	7.877.723	7.720.168	16,00%	0,09%
Măgurele	7.850.770	5.841.637	12,11%	0,07%
Pantelimon	3.603.043	3.530.982	7,32%	0,04%
Otopeni	2.551.937	1.531.162	3,17%	0,02%

Tabel 7 Situația bugetului în orașele din județul Ilfov

Media bugetului nerambursabil contractat / oraș este de 8,04 mil. Euro, peste medie – Buftea și Chitila.

3.3. Domenii de interes

Numărul de proiecte pe categorii de domenii în cadrul județului Ilfov

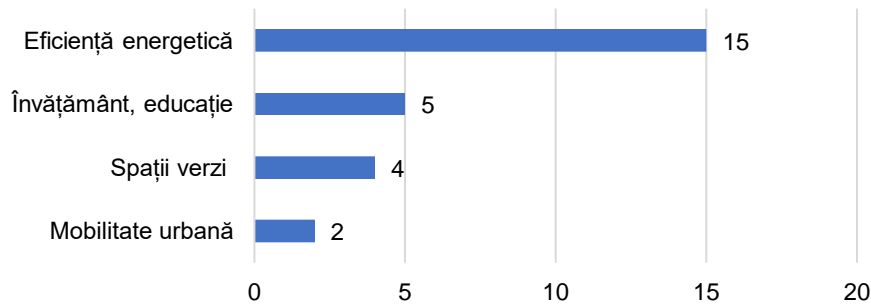


Figura 13 Numărul de proiecte pe categorii de domenii în cadrul județului Ilfov

Cele mai multe proiecte au fost contractate pe un domeniu de interes principal – Eficiență energetică – 57,69%. Situația domeniilor raportată la media județeană de 7 proiecte contractate / domeniu este următoarea:

1. **Eficiență energetică:** 27,69%, peste media județeană;
2. **Învățământ, educație:** 19,23%, sub media județeană;
3. **Spații verzi:** 15,38%, sub media județeană;
4. **Mobilitate urbană:** 7,69%, sub media județeană.

3.4. Situația bugetului pe domenii

Situația bugetului pe domenii de interes în cadrul județului Ilfov

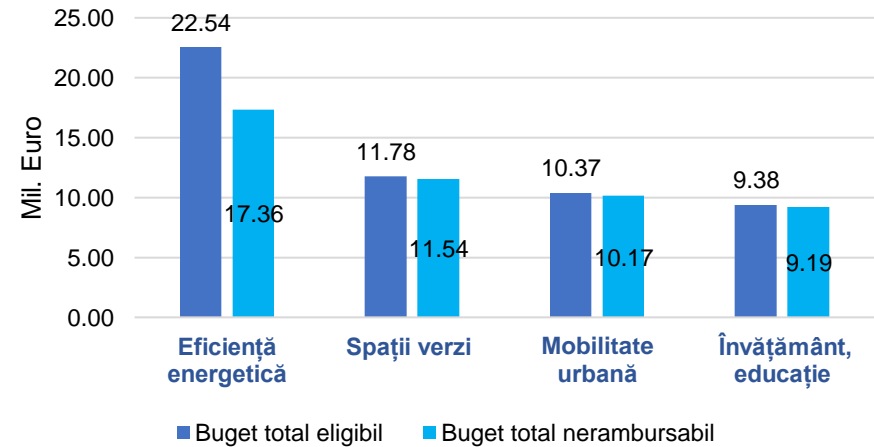


Figura 14 Situația bugetului pe domenii de interes în cadrul județului Ilfov

Cel mai mare buget nerambursabil a fost contractat pe domeniul Eficiență energetică. Situația la nivel județean raportată la media județeană de 12,06 mil. Euro buget nerambursabil contractat / domeniu este următoarea:

1. **Eficiență energetică:** 35,98%, peste media județeană
2. **Regenerare urbană:** 23,91%, sub media județeană,
3. **Mobilitate urbană:** 21,06%, sub media județeană
4. **Spații verzi:** 19,04%, sub media județeană